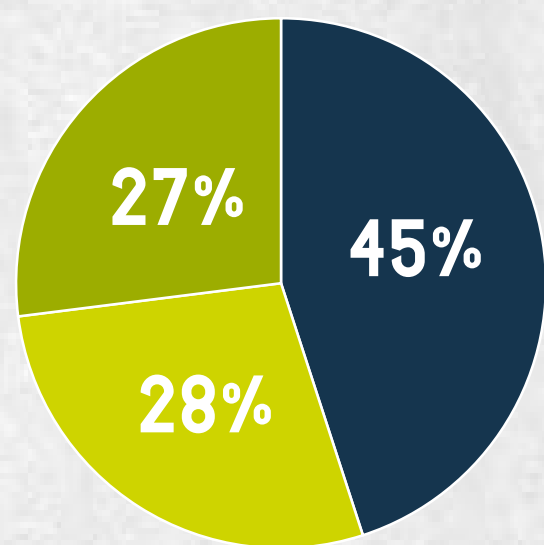


## Typologie des utilisateurs

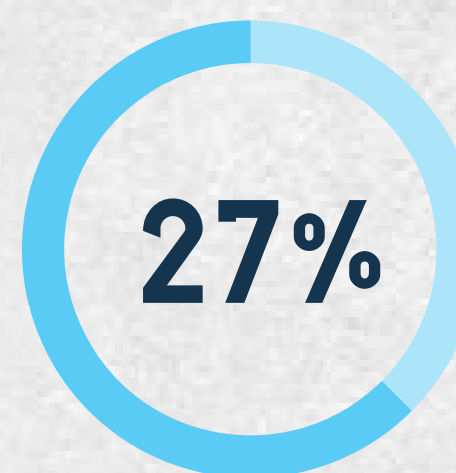


Entreprises de +50 salariés  
Centres de formation  
TPE - 10 salariés

2

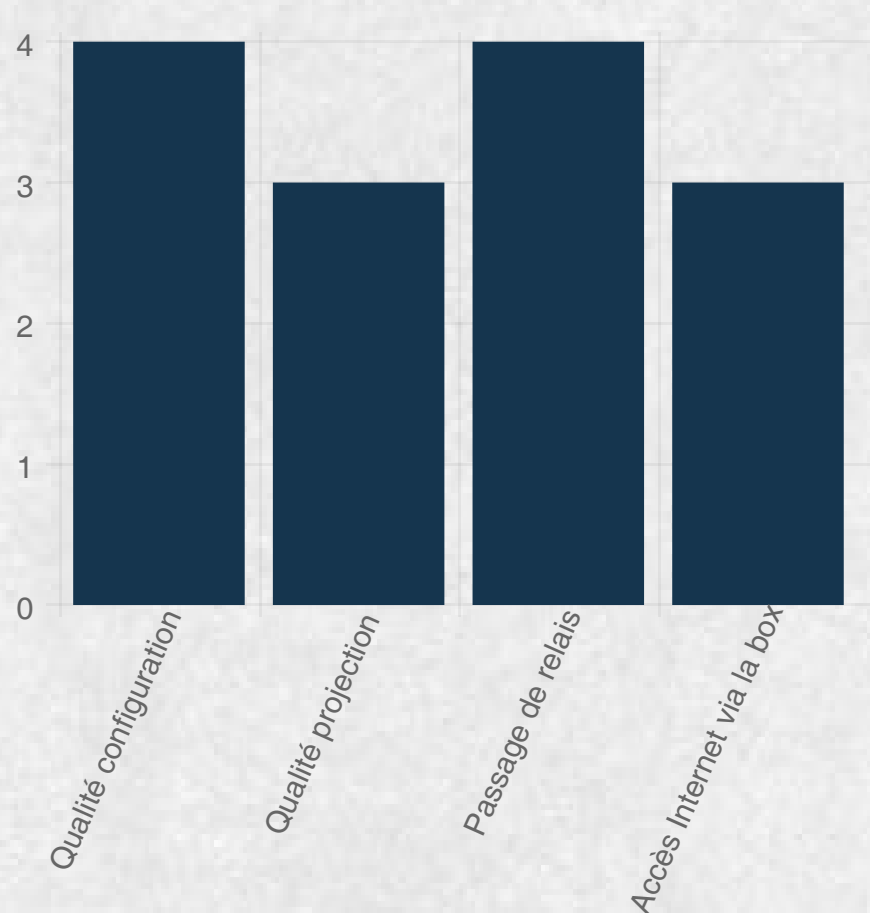
ordinateurs connectés en moyenne à la box

## Expérience globale



des utilisateurs ont rencontré des problèmes de connexion mineurs ou de projection

## Qualité des fonctionnalités



### » A améliorer

- > Résolution d'affichage
- > Ajout de l'audio
- > Mode de projection étendue
- > Fonctions basiques du back-office d'administration

### » Vos besoins futurs

- > Fonction split screen
- > Visioconférence
- > Gestion centralisée des plug-in Pulse Origin

## Navigation & ergonomie

- 3 Compréhension du système à la première utilisation
- 4 Facilité d'utilisation du système une fois pris en main
- 4 Compatibilité de la solution avec son appareil
- 2 Impact de la PULSE BOX sur la méthode d'animation

(L'échelle de notation globale est la suivante : 0 = sans avis, 2 = je suis peu satisfait, 4 = je suis très satisfait)

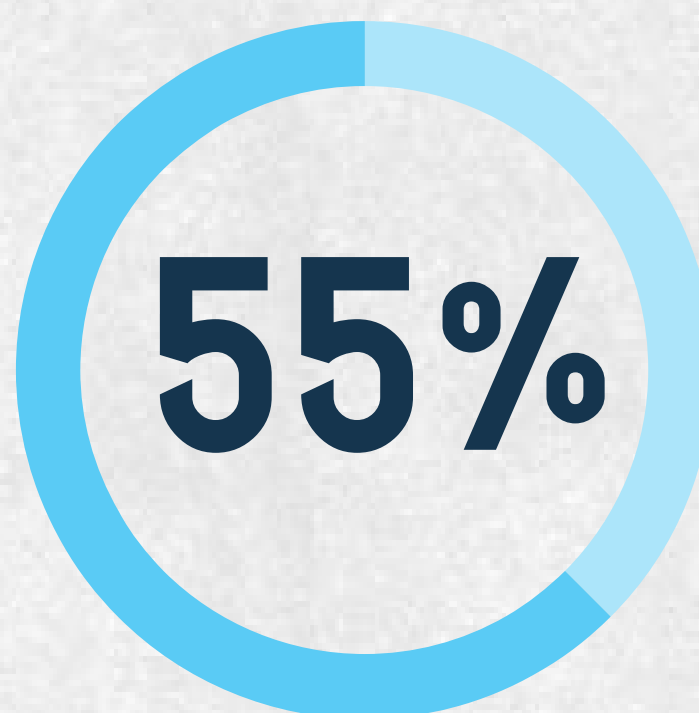
## ET APRES LA PHASE DE TEST ?



souhaitent continuer l'utilisation de la box



souhaitent encore réfléchir



souhaitent poursuivre le co-développement de la PULSE BOX et bénéficier de notre offre « Early Adopter » et devenir ainsi nos ambassadeurs.

## Entre 50 à 100 box

C'est le nombre moyen de box que les entreprises envisagent de déployer en 2016



73% privilégient l'achat "One shot" de la box avec une offre de maintenance

36% d'entre eux sont également intéressés par une offre de location mensuelle